



«

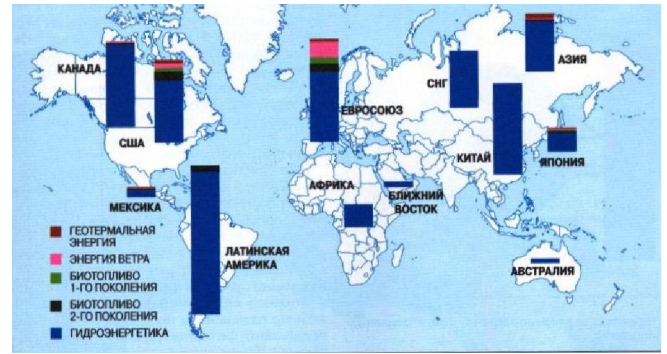
»

(),

2005

11

0,4



2008

0,4%

20

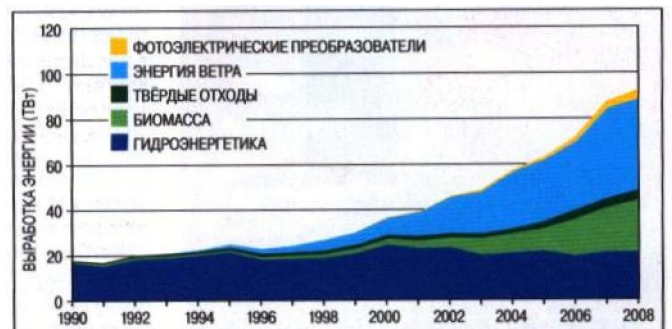
2000

2008

10

300

2005



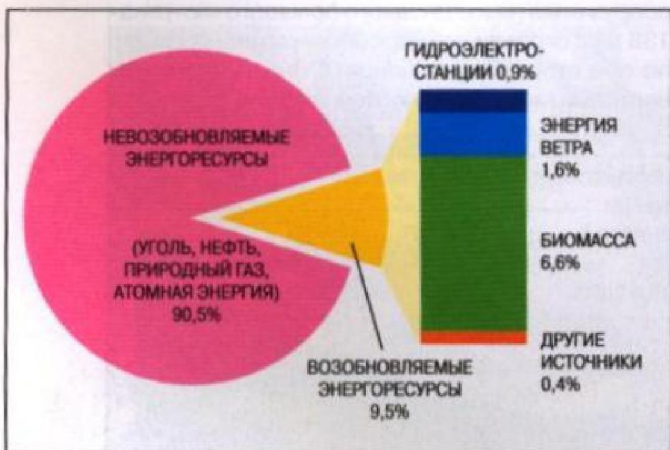
ОБЩЕЕ ПОТРЕБЛЕНИЕ ОКОЛО 13 300 ТВт



Структура энергопотребления в странах Евросоюза.



Доли различных видов энергии в структуре производства возобновляемых энергетических ресурсов Германии, 2009 год.



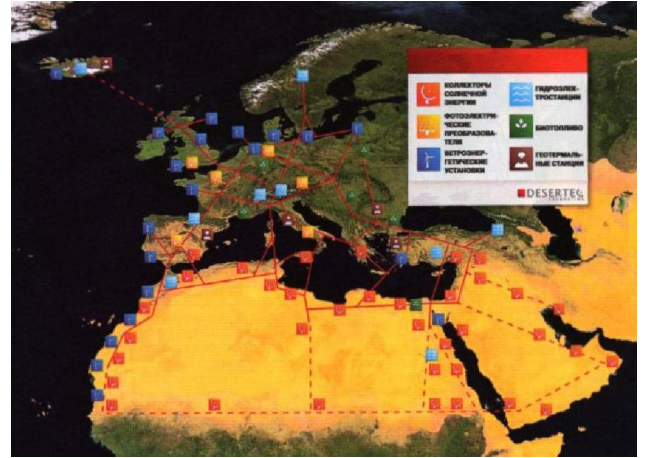
Общее потребление энергии в Германии, 2009 год.

23%

(43%).

(Photovoltaic cells, PVC).

10
 (4).
 16—18%, — 40%.
 ()



60—70%
 2003

Deserlic project,
 « »
 5),
 1420
 5 . 450
 5%
 ()

(2030). 35%
 « »
 ()
 45%
 1904
 ()

2020 2024 2040
30%, 10% 20
« : » .-2011.- 9.- .2-6.
« ».
« -1 »
22%
17
2011
2035 ;
2021
2022-